



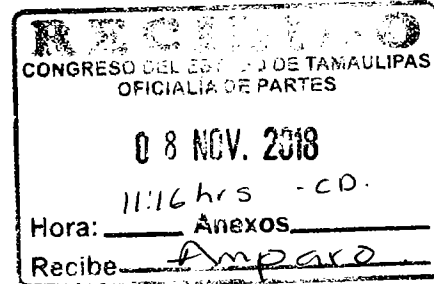
Gómez Farías
Gobierno Municipal 2018-2021



Gómez Farías
Compromiso con todos

**Municipio de Gómez Farías, Tam. a 05 de Noviembre del 2018.
OFICIO N° PRES/029/2018.**

DIP. GLAFIRO SALINAS MENDIOLA
Presidente de la Junta de Coordinación
Política del H. Congreso del Estado
Cd. Victoria, Tam.
Presente.-



Por este conducto y en cumplimiento en lo dispuesto en el Capítulo VI Artículo 49 Fracción XI del Código Municipal para el Estado de Tamaulipas, le envío a Usted el Proyecto de Ley de Ingresos para el Ejercicio 2019, para su revisión, estudio, aprobación y publicación en el Periódico Oficial del Estado. (Se anexa 1 cuadernillo y 1 CD.).

Sin otro particular por el momento y esperando que lo anterior sea aceptado de conformidad, hago propicia la ocasión para enviarle un cordial saludo.

ATENTAMENTE
“EL PRESIDENTE MUNICIPAL CONSTITUCIONAL”



PRESIDENCIA MUNICIPAL
2018 - 2021
GÓMEZ FARIAS, TAM.

M.V.Z. FRANCISCO JAVIER LÓPEZ REYES

C.C.P. Archivo



CALLE HIDALGO S/N, GOMEZ FARIAS, TAM
TELEFONOS: 832 23 6 22 15 Y 832 23 6 22 16

**LEY DE INGRESOS DEL MUNICIPIO DE GÓMEZ FARÍAS, TAMAULIPAS, PARA EL EJERCICIO FISCAL
DEL AÑO 2019.**

CAPÍTULO I

DE LA NATURALEZA Y OBJETO DE LA LEY

Artículo 1. - La presente ley es de orden público y de interés social, y tiene por objeto establecer los ingresos que percibirá la Hacienda Pública del **Municipio de Gómez Farías** Tamaulipas, durante el **Ejercicio Fiscal del año 2019** por los provenientes de los conceptos que se señalan en la presente ley.

- I. Ingresos;
- II. Derechos;
- III. Productos;
- IV. Participaciones;
- V. Aprovechamientos;
- VI. Accesorios;
- VII. Financiamientos;
- VIII. Aportaciones, Incentivos y Reasignaciones de Recursos Federales,
- IX. Otros Ingresos.

CLASIFICACIÓN POR RUBROS DE INGRESOS

- 1. Impuestos
- 2. Cuotas y aportaciones de Seguridad Social
- 3. Contribuciones de Mejoras
- 4. Derechos
- 5. Productos
- 6. Aprovechamientos
- 7. Ingresos por venta de bienes y servicios
- 8. Participaciones y Aportaciones
- 9. Transferencias, Asignaciones, Subsidios y otras Ayudas
- 10. Ingresos Derivados de Financiamientos.

Los ingresos, dependiendo de su naturaleza, se registrarán por lo dispuesto por esta ley, en el código municipal para el estado de Tamaulipas, por las disposiciones administrativas de observancia general que emita el ayuntamiento y normas de derecho común, entre otras.

Con fundamento en los artículos 6, primer párrafo y 9, fracción I de la Ley General de Contabilidad Gubernamental, el Consejo Nacional de Armonización Contable emitió el Clasificador por Rubros de Ingresos.

El Clasificador por Rubros de Ingresos es de observancia obligatoria, conforme a los artículos 7 y quinto transitorio de la Ley General de Contabilidad Gubernamental.

Artículo 2.- Los ingresos que se recauden por concepto de contribuciones, así como los provenientes de otros conceptos, se destinarán a sufragar los gastos públicos establecidos y autorizados en el presupuesto de egresos municipal correspondientes, así como lo dispuesto en los convenios de coordinación y en las leyes en que se fundamentan.

Ley de Ingresos para el Ejercicio Fiscal 2019.

**CAPÍTULO II
DE LOS CONCEPTOS DE INGRESOS Y SU PRONÓSTICO**

Artículo 3.- Los ingresos que percibirá la hacienda pública del municipio serán los que provengan de los conceptos y en las cantidades estimadas siguientes:

**ESTIMACIÓN DE INGRESOS A PERCIBIR EN EL EJERCICIO FISCAL 2019
CLASIFICACIÓN POR RUBRO DE INGRESOS**

PARTIDA	CONCEPTO		IMPORTE
1	IMPUESTOS		\$1,216,000.00
11	IMPUESTOS SOBRE LOS INGRESOS		\$10,000.00
11-1	IMPUESTOS SOBRE ESPECTÁCULOS PÚBLICOS	\$10,000.00	
12	IMPUESTOS SOBRE EL PATRIMONIO		\$620,000.00
12-1	IMPUESTO SOBRE LA PROPIEDAD URBANA	\$320,000.00	
12-2	IMPUESTO SOBRE LA PROPIEDAD RÚSTICA	\$300,000.00	
13	IMPUESTO SOBRE LA PRODUCCIÓN, EL CONSUMO Y LAS TRANSACCIONES		\$100,000.00
13-1	IMPUESTO SOBRE LA ADQUISICIÓN DE INMUEBLES	\$100,000.00	
17	ACCESORIOS DE LOS IMPUESTOS		\$136,000.00
17-2	RECARGOS	\$135,000.00	
17-3	GASTOS DE EJECUCIÓN Y COBRANZA	\$1,000.00	
19	IMPUESTOS NO COMPRENDIDOS EN LAS FRACCIONES DE LA LEY DE INGRESOS CAUSADAS EN EJERCICIOS FISCALES PENDIENTES DE LIQUIDACIÓN O PAGO		\$350,000.00
19-1	REZAGO DE IMPUESTO PREDIAL URBANO	\$200,000.00	
19-2	REZAGO DE IMPUESTO PREDIAL RÚSTICO	\$150,000.00	
2	CUOTAS Y APORTACIONES DE SEGURIDAD SOCIAL		\$0.00
3	CONTRIBUCIONES DE MEJORAS		\$0.00
4	DERECHOS		\$107,000.00
41	DERECHOS POR EL USO, GOCE, APROVECHAMIENTO O EXPLOTACIÓN DE BIENES DE DOMINIO PÚBLICO		\$3,000.00
41-2	USO DE LA VÍA PÚBLICA POR COMERCIANTES	\$3,000.00	
43	DERECHOS POR PRESTACIÓN DE SERVICIOS		\$104,000.00
43-1	EXPEDICIÓN DE CERTIFICADOS DE RESIDENCIA	\$5,000.00	
43-2	MANIFIESTOS DE PROPIEDAD URBANA Y RÚSTICA	\$40,000.00	
43-5	EXPEDICIÓN DE CONSTANCIAS DE APTITUD PARA MANEJO	\$3,000.00	
43-6	EXPEDICIÓN DE CERTIFICADOS DE PREDIAL	\$1,000.00	
43-8	EXPEDICIÓN DE AVALÚOS PERICIALES	\$40,000.00	
43-19	PERMISO PARA CIRCULAR SIN PLACAS	\$2,000.00	
43-20	EXPEDICIÓN DE PERMISOS DE CARGA Y DESCARGA	\$2,000.00	
43-21	CONSTANCIAS	\$3,000.00	
43-23	PLANIFICACIÓN, URBANIZACIÓN Y PAVIMENTACIÓN	\$5,000.00	
43-24	SERVICIO DE PANTEONES	\$3,000.00	
5	PRODUCTOS		\$6,000.00
51	PRODUCTOS DE TIPO CORRIENTE		\$6,000.00
51-01	INTERESES OTRAS CUENTAS	\$3,000.00	

Ley de Ingresos para el Ejercicio Fiscal 2019.

PARTIDA	CONCEPTO			IMPORTE
51-02	INTERESES FISMUN	\$1,500.00		
51-03	INTERESES FORTAMUN	\$1,500.00		
6	APROVECHAMIENTOS			\$7,000.00
61	APROVECHAMIENTOS DE TIPO CORRIENTE		\$7,000.00	
61-1	MULTAS POR AUTORIDADES MUNICIPALES	\$5,000.00		
61-2	MULTAS DE TRÁNSITO	\$2,000.00		
7	INGRESOS POR VENTA DE BIENES Y SERVICIOS			\$0.00
8	PARTICIPACIONES Y APORTACIONES			\$40,056,360.00
81	PARTICIPACIONES		\$24,900,000.00	
81-1	PARTICIPACIÓN FEDERAL	\$22,000,000.00		
81-2	HIDROCARBUROS	\$900,000.00		
81-3	FISCALIZACIÓN	\$1,000,000.00		
81-4	INCENTIVO EN VENTA FINAL DE GASOLINA Y DIESEL (9/11)	\$600,000.00		
81-05	AJUSTES	\$400,000.00		
82	APORTACIONES		\$15,156,360.00	
82-1	APORTACIÓN FONDO DE INFRAESTRUCTURA SOCIAL	\$9,415,318.00		
82-2	APORTACIÓN FONDO DE FORTALECIMIENTO MUNICIPAL	\$5,741,042.00		
9	TRANSFERENCIAS, ASIGNACIONES, SUBSIDIOS Y OTRAS AYUDAS			\$0.00
0	INGRESOS DERIVADOS DE FINANCIAMIENTOS			\$0.00
		TOTAL	\$41,392,360.00	\$41,392,360.00
			\$41,392,360.00	\$41,392,360.00

(CUARENTA Y UN MILLONES TRESCIENTOS NOVENTA Y DOS MIL TRESCIENTOS SESENTA PESOS 00/100 M.N.)

Ley de Ingresos para el Ejercicio Fiscal 2019.

PARTIDA	CONCEPTO	ANUAL	ENERO	FEBRERO	MARZO	ABRIL	MAYO	JUNIO	JULIO	AGOSTO	SEPTIEMBRE	OCTUBRE	NOVIEMBRE	DICIEMBRE
1	IMPUESTOS	\$1,216,000.00	\$101,333.37	\$101,333.33	\$101,333.33	\$101,333.33	\$101,333.33	\$101,333.33	\$101,333.33	\$101,333.33	\$101,333.33	\$101,333.33	\$101,333.33	\$101,333.33
11-1	IMPUESTOS SOBRE ESPECTÁCULOS PÚBLICOS	\$10,000.00	\$833.37	\$833.33	\$833.33	\$833.33	\$833.33	\$833.33	\$833.33	\$833.33	\$833.33	\$833.33	\$833.33	\$833.33
12-1	IMPUESTO SOBRE LA PROPIEDAD URBANA	\$320,000.00	\$26,666.63	\$26,666.67	\$26,666.67	\$26,666.67	\$26,666.67	\$26,666.67	\$26,666.67	\$26,666.67	\$26,666.67	\$26,666.67	\$26,666.67	\$26,666.67
12-2	IMPUESTO SOBRE LA PROPIEDAD RÚSTICA	\$300,000.00	\$25,000.00	\$25,000.00	\$25,000.00	\$25,000.00	\$25,000.00	\$25,000.00	\$25,000.00	\$25,000.00	\$25,000.00	\$25,000.00	\$25,000.00	\$25,000.00
13-1	IMPUESTO SOBRE LA ADQUISICIÓN DE INMUEBLES	\$100,000.00	\$8,333.37	\$8,333.33	\$8,333.33	\$8,333.33	\$8,333.33	\$8,333.33	\$8,333.33	\$8,333.33	\$8,333.33	\$8,333.33	\$8,333.33	\$8,333.33
17-2	RECARGOS	\$135,000.00	\$11,250.00	\$11,250.00	\$11,250.00	\$11,250.00	\$11,250.00	\$11,250.00	\$11,250.00	\$11,250.00	\$11,250.00	\$11,250.00	\$11,250.00	\$11,250.00
17-3	GASTOS DE EJECUCIÓN Y COBRANZA	\$1,000.00	\$83.37	\$83.33	\$83.33	\$83.33	\$83.33	\$83.33	\$83.33	\$83.33	\$83.33	\$83.33	\$83.33	\$83.33
19-1	REZAGO DE IMPUESTO PREDIAL URBANO	\$200,000.00	\$16,666.63	\$16,666.67	\$16,666.67	\$16,666.67	\$16,666.67	\$16,666.67	\$16,666.67	\$16,666.67	\$16,666.67	\$16,666.67	\$16,666.67	\$16,666.67
19-2	REZAGO DE IMPUESTO PREDIAL RÚSTICO	\$150,000.00	\$12,500.00	\$12,500.00	\$12,500.00	\$12,500.00	\$12,500.00	\$12,500.00	\$12,500.00	\$12,500.00	\$12,500.00	\$12,500.00	\$12,500.00	\$12,500.00
2	CUOTAS Y APORTACIONES DE SEGURIDAD SOCIAL	\$0.00	\$0.00	\$0.00	\$0.00	\$0.00	\$0.00	\$0.00	\$0.00	\$0.00	\$0.00	\$0.00	\$0.00	\$0.00
3	CONTRIBUCIONES DE MEJORAS	\$0.00	\$0.00	\$0.00	\$0.00	\$0.00	\$0.00	\$0.00	\$0.00	\$0.00	\$0.00	\$0.00	\$0.00	\$0.00
4	DERECHOS	\$107,000.00	\$8,916.63	\$8,916.67	\$8,916.67	\$8,916.67	\$8,916.67	\$8,916.67	\$8,916.67	\$8,916.67	\$8,916.67	\$8,916.67	\$8,916.67	\$8,916.67
41-2	USO DE LA VÍA PÚBLICA POR COMERCIANTES	\$3,000.00	\$250.00	\$250.00	\$250.00	\$250.00	\$250.00	\$250.00	\$250.00	\$250.00	\$250.00	\$250.00	\$250.00	\$250.00
43-1	EXPEDICIÓN DE CERTIFICADO DE RESIDENCIA	\$5,000.00	\$416.63	\$416.67	\$416.67	\$416.67	\$416.67	\$416.67	\$416.67	\$416.67	\$416.67	\$416.67	\$416.67	\$416.67
43-2	MANIFIESTOS DE PROPIEDAD URBANA Y RÚSTICA	\$40,000.00	\$3,333.37	\$3,333.33	\$3,333.33	\$3,333.33	\$3,333.33	\$3,333.33	\$3,333.33	\$3,333.33	\$3,333.33	\$3,333.33	\$3,333.33	\$3,333.33
43-5	EXP. DE CONST. DE APTITUD PARA MANEJO	\$3,000.00	\$250.00	\$250.00	\$250.00	\$250.00	\$250.00	\$250.00	\$250.00	\$250.00	\$250.00	\$250.00	\$250.00	\$250.00
43-6	EXPEDICIÓN DE CERTIFICADO DE PREDIAL	\$1,000.00	\$83.37	\$83.33	\$83.33	\$83.33	\$83.33	\$83.33	\$83.33	\$83.33	\$83.33	\$83.33	\$83.33	\$83.33
43-8	EXPEDICIÓN DE AVALUOS PERICIALES	\$40,000.00	\$3,333.37	\$3,333.33	\$3,333.33	\$3,333.33	\$3,333.33	\$3,333.33	\$3,333.33	\$3,333.33	\$3,333.33	\$3,333.33	\$3,333.33	\$3,333.33
43-19	PERMISO PARA CIRCULAR SIN PLACAS	\$2,000.00	\$166.63	\$166.67	\$166.67	\$166.67	\$166.67	\$166.67	\$166.67	\$166.67	\$166.67	\$166.67	\$166.67	\$166.67
43-20	EXPEDICIÓN DE PERMISOS DE CARGA Y DESCARGA	\$2,000.00	\$166.63	\$166.67	\$166.67	\$166.67	\$166.67	\$166.67	\$166.67	\$166.67	\$166.67	\$166.67	\$166.67	\$166.67
43-21	CONSTANCIAS	\$3,000.00	\$250.00	\$250.00	\$250.00	\$250.00	\$250.00	\$250.00	\$250.00	\$250.00	\$250.00	\$250.00	\$250.00	\$250.00
43-23	PLANIFICACIÓN, URBANIZACIÓN Y PAVIMENTACIÓN	\$5,000.00	\$416.63	\$416.67	\$416.67	\$416.67	\$416.67	\$416.67	\$416.67	\$416.67	\$416.67	\$416.67	\$416.67	\$416.67
43-24	SERVICIO DE PANTEONES	\$3,000.00	\$250.00	\$250.00	\$250.00	\$250.00	\$250.00	\$250.00	\$250.00	\$250.00	\$250.00	\$250.00	\$250.00	\$250.00
5	PRODUCTOS	\$6,000.00	\$500.00	\$500.00	\$500.00	\$500.00	\$500.00	\$500.00	\$500.00	\$500.00	\$500.00	\$500.00	\$500.00	\$500.00
59-4-1	INTERESES OTRAS CUENTAS	\$3,000.00	\$250.00	\$250.00	\$250.00	\$250.00	\$250.00	\$250.00	\$250.00	\$250.00	\$250.00	\$250.00	\$250.00	\$250.00
59-4-2	INTERESES FISMUN	\$1,500.00	\$125.00	\$125.00	\$125.00	\$125.00	\$125.00	\$125.00	\$125.00	\$125.00	\$125.00	\$125.00	\$125.00	\$125.00
59-4-3	INTERESES FORTAMUN	\$1,500.00	\$125.00	\$125.00	\$125.00	\$125.00	\$125.00	\$125.00	\$125.00	\$125.00	\$125.00	\$125.00	\$125.00	\$125.00
6	APROVECHAMIENTOS	\$7,000.00	\$583.26	\$583.34	\$583.34	\$583.34	\$583.34	\$583.34	\$583.34	\$583.34	\$583.34	\$583.34	\$583.34	\$583.34
61-1	MULTAS POR AUTORIDADES MUNICIPALES	\$5,000.00	\$416.63	\$416.67	\$416.67	\$416.67	\$416.67	\$416.67	\$416.67	\$416.67	\$416.67	\$416.67	\$416.67	\$416.67
61-2	MULTAS DE TRANSITO	\$2,000.00	\$166.63	\$166.67	\$166.67	\$166.67	\$166.67	\$166.67	\$166.67	\$166.67	\$166.67	\$166.67	\$166.67	\$166.67
7	INGRESOS POR VENTA DE BIENES Y SERVICIOS	\$0.00	\$0.00	\$0.00	\$0.00	\$0.00	\$0.00	\$0.00	\$0.00	\$0.00	\$0.00	\$0.00	\$0.00	\$0.00
8	PARTICIPACIONES Y APORTACIONES	\$40,056,360.00	\$3,494,951.11	\$3,494,950.99	\$3,494,950.99	\$3,494,950.99	\$3,494,950.99	\$3,494,950.99	\$3,494,950.99	\$3,494,950.99	\$3,494,950.99	\$3,494,950.99	\$3,494,950.99	\$3,494,950.99
81-1	PARTICIPACIÓN FEDERAL	\$22,000,000.00	\$1,833,333.37	\$1,833,333.33	\$1,833,333.33	\$1,833,333.33	\$1,833,333.33	\$1,833,333.33	\$1,833,333.33	\$1,833,333.33	\$1,833,333.33	\$1,833,333.33	\$1,833,333.33	\$1,833,333.33

Ley de Ingresos para el Ejercicio Fiscal 2019.

PARTIDA	CONCEPTO	ANUAL	ENERO	FEBRERO	MARZO	ABRIL	MAYO	JUNIO	JULIO	AGOSTO	SEPTIEMBRE	OCTUBRE	NOVIEMBRE	DICIEMBRE
81-2	HIDROCARBUROS	\$900,000.00	\$75,000.00	\$75,000.00	\$75,000.00	\$75,000.00	\$75,000.00	\$75,000.00	\$75,000.00	\$75,000.00	\$75,000.00	\$75,000.00	\$75,000.00	\$75,000.00
81-3	FISCALIZACIÓN	\$1,000,000.00	\$83,333.37	\$83,333.33	\$83,333.33	\$83,333.33	\$83,333.33	\$83,333.33	\$83,333.33	\$83,333.33	\$83,333.33	\$83,333.33	\$83,333.33	\$83,333.33
81-4	INCENTIVO EN VENTA FINAL DE GASOLINA Y DIESEL (9/11)	\$600,000.00	\$50,000.00	\$50,000.00	\$50,000.00	\$50,000.00	\$50,000.00	\$50,000.00	\$50,000.00	\$50,000.00	\$50,000.00	\$50,000.00	\$50,000.00	\$50,000.00
81-5	AJUSTES	\$400,000.00	\$33,333.37	\$33,333.33	\$33,333.33	\$33,333.33	\$33,333.33	\$33,333.33	\$33,333.33	\$33,333.33	\$33,333.33	\$33,333.33	\$33,333.33	\$33,333.33
82-1	APORTACIÓN FONDO DE INFRAESTRUCTURA SOCIAL	\$9,415,318.00	\$941,531.00	\$941,531.00	\$941,531.00	\$941,531.00	\$941,531.00	\$941,531.00	\$941,531.00	\$941,531.00	\$941,531.00	\$941,531.00	\$941,531.00	\$941,531.00
82-2	APORTACIÓN FONDO DE FORTALECIMIENTO MUNICIPAL	\$5,741,042.00	\$478,420.00	\$478,420.00	\$478,420.00	\$478,420.00	\$478,420.00	\$478,420.00	\$478,420.00	\$478,420.00	\$478,420.00	\$478,420.00	\$478,420.00	\$478,420.00
9	TRANSFERENCIAS, ASIGNACIONES, SUBSIDIOS Y OTRAS AYUDAS	\$0.00	\$0.00	\$0.00	\$0.00	\$0.00	\$0.00	\$0.00	\$0.00	\$0.00	\$0.00	\$0.00	\$0.00	\$0.00
0	INGRESOS DERIVADOS DE FINANCIAMIENTOS	\$0.00	\$0.00	\$41,666.67	\$41,666.67	\$41,666.67	\$41,666.67	\$41,666.67	\$41,666.67	\$41,666.67	\$41,666.67	\$41,666.67	\$41,666.67	\$41,666.67

TOTAL	\$41,392,460.00	\$7,414,215.37	\$7,152,902.00	\$7,152,902.00	\$7,152,902.00	\$7,152,902.00	\$7,152,902.00	\$7,152,902.00	\$7,152,902.00	\$7,152,902.00	\$7,152,902.00	\$7,152,902.00	\$7,152,902.00	\$7,152,902.00
-------	-----------------	----------------	----------------	----------------	----------------	----------------	----------------	----------------	----------------	----------------	----------------	----------------	----------------	----------------

Artículo 4. - Los contribuyentes que no efectúen el pago dentro de los términos establecidos en las leyes fiscales, cubrirán recargos del 1.13% mensual. Se podrán exentar parte de los recargos causados, en los términos que dispone el artículo 98 del Código Municipal para el Estado de Tamaulipas.

Cuando se concedan prórrogas para el pago de créditos fiscales, conforme a lo dispuesto por el Código Fiscal del Estado, se causarán recargos sobre saldos insolutos a una tasa mensual del 1.8%, sobre los créditos fiscales prorrogados.

Artículo 5. - Los rezagos de créditos fiscales señalados en la presente ley, se cobrarán y recaudarán de conformidad con las disposiciones legales vigentes en la época en que se causaron.

Artículo 6.- Para los efectos de esta ley, se entiende por Unidad de Medida y Actualización (UMA), a la referencia económica en pesos para determinar la cuantía del pago de obligaciones y supuestos previstos en la presente ley, así como las disposiciones jurídicas que emanen del Reglamento Municipal vigente.

El valor diario de la Unidad de Medida y Actualización (UMA), será determinado por el Instituto Nacional de Geografía y Estadística (INEGI) y publicado en el Diario Oficial de la Federación para todo el país.

CAPÍTULO III DE LOS IMPUESTOS DEL IMPUESTO SOBRE ESPECTÁCULOS PÚBLICOS

Artículo 7. - Este impuesto se causará conforme a las disposiciones previstas en los artículos 101 al 103 del Código Municipal para el Estado de Tamaulipas.

Artículo 8.- El Municipio de **Gómez Farías**, Tamaulipas, percibirá los siguientes impuestos:

- I. Impuesto sobre propiedad urbana, suburbana y rústica;
- II. Impuesto sobre adquisición de inmuebles; y,
- III. Impuesto sobre espectáculos públicos.

DEL IMPUESTO SOBRE LA PROPIEDAD URBANA, SUBURBANA Y RÚSTICA

Artículo 9.- Este impuesto se causará sobre el valor de los bienes raíces, determinado conforme a la tabla de valores unitarios de terreno y construcción aprobada por el H. Congreso del Estado en los términos del artículo 74 de la Ley de Catastro para el Estado de Tamaulipas. La base para el cálculo de este impuesto será el valor catastral de los inmuebles, y el impuesto se causará y liquidará anualmente sobre los inmuebles cuyo valor se determine o modifique a partir de la entrada en vigor de la presente ley, aplicándose la tasa del 1.5 al millar para predios urbanos y suburbanos.

Artículo 10.- Se establece la tasa del 1.5 al millar anual para predios rústicos sobre el valor catastral.

Artículo 11. - El impuesto anual no podrá ser inferior en ningún caso a **dos** Unidades de Medida y Actualización (UMA).

DEL IMPUESTO SOBRE ADQUISICIÓN DE INMUEBLES

Artículo 12.- Este impuesto se causará conforme a las disposiciones previstas en los artículos 124 al 132 del Código Municipal para el Estado de Tamaulipas.

**CAPÍTULO IV
DE LOS DERECHOS**

Artículo 13. - Los derechos que cobrará el Municipio en los casos en que preste determinados servicios públicos o en que deba resarcirse del gasto ocasionado por actividad particular, son los siguientes:

- I. Expedición de certificados, certificaciones, copias certificadas, búsqueda y cotejo de documentos, dictámenes, permisos, actualizaciones, constancias, legalización y ratificación de firmas;
- II. Servicios catastrales, de planificación, urbanización, pavimentación, peritajes oficiales y por la autorización de fraccionamientos;
- III. Servicio de panteones;
- IV. Servicio de rastro;
- V. Estacionamiento de vehículos en la vía pública, servicio de grúas y almacenaje de vehículos;
- VI. Uso de la vía pública por comerciantes ambulantes o con puestos fijos o semifijos;
- VII. Servicio de alumbrado público;
- VIII. Servicio de limpieza, recolección y recepción de residuos sólidos no tóxicos;
- IX. De cooperación para la ejecución de obras de interés público; y,
- X. Por expedición de licencias, permisos o autorizaciones para la colocación de anuncios y carteles o la realización de publicidad, excepto los que se realicen por medio de la televisión, radio, periódicos y revistas.

Cuando se solicite la prestación de los servicios para el mismo día, causarán un tanto más de la cuota establecida para cada caso.

En ningún caso el importe a pagar será inferior a una Unidad de Medida y Actualización (UMA)

Los derechos que establece este artículo no se causarán cuando lo soliciten personas cuya extrema pobreza sea reconocida por el Presidente Municipal.

Artículo 14. - Los derechos por expedición de certificados, certificaciones, copias certificadas, búsqueda y cotejo de documentos, dictámenes, permisos, actualizaciones, constancias, legalización y ratificación de firmas, causarán hasta 5 Unidades de Medida y Actualización (UMA).

Artículo 15. - Los derechos por la formulación y emisión de dictámenes de análisis de riesgo en materia de protección civil, causarán de 30 hasta 300 Unidades de Medida y Actualización (UMA).

Artículo 16. - Los derechos por la prestación de los servicios catastrales son:

I. Servicios catastrales:

a) Revisión, cálculo, aprobación y registro sobre planos de predios:

1.- Urbanos y suburbanos, sobre el valor catastral, 1 al millar;

2.- Rústicos, cuyo valor no exceda de cinco Unidades de Medida y Actualización (UMA). 2.5% de una Unidad de Medida y Actualización (UMA).

3.- Rústicos, cuyo valor catastral sea superior a cinco Unidades de Medida y Actualización (UMA), pagarán la cuota del numeral anterior y sobre el excedente de dicho valor el 1.5%.

b) Revisión, cálculo, aprobación y registro de manifiestos de propiedad, una Unidad de Medida y Actualización (UMA).

II. Certificaciones catastrales:

a) La certificación de registro sobre planos de predios proporcionados por los contribuyentes, una Unidad de Medida y Actualización (UMA); y,

b) La certificación de valores catastrales, de superficies catastrales, de nombre del propietario, poseedor o detentador de un predio, de colindancias y dimensiones, de inexistencia de registro a nombre del solicitante y, en general, de manifiestos o datos de los mismos que obren en los archivos, una Unidad de Medida y Actualización (UMA).

III. Avalúos periciales: Sobre el valor de los mismos, 2 al millar.

IV. Servicios topográficos:

a) Deslinde de predios urbanos, por metro cuadrado, el 1% de una Unidad de Medida y Actualización (UMA);

b) Deslinde de predios suburbanos y rústicos, por hectárea:

1.- Terrenos planos desmontados, 10% de una Unidad de Medida y Actualización (UMA);

2.- Terrenos planos con monte, 20% de una Unidad de Medida y Actualización (UMA);

3.- Terrenos con accidentes topográficos desmontados, 30% de una Unidad de Medida y Actualización (UMA);

4.- Terrenos con accidentes topográficos con monte, 40% de una Unidad de Medida y Actualización (UMA); y,

5.- Terrenos accidentados, 50% de una Unidad de Medida y Actualización (UMA).

c) Para los dos incisos anteriores, cualquiera que sea la superficie del predio, el importe de los derechos no podrá ser inferior a 5 Unidades de Medida y Actualización (UMA);

d) Dibujo de planos topográficos urbanos, escalas hasta 1:500:

1.- Tamaño del plano hasta de 30 x 30 centímetros, 5 Unidades de Medida y Actualización (UMA); y,

2.- Sobre el excedente del tamaño anterior, por decímetro cuadrado o fracción, 5 al millar de una Unidad de Medida y Actualización (UMA).

e) Dibujo de planos topográficos suburbanos y rústicos, escalas mayor a 1:500:

1.- Polígono de hasta seis vértices, 5 Unidad de Medida y Actualización (UMA);

2.- Por cada vértice adicional, 20 al millar de una Unidad de Medida y Actualización (UMA); y,

3.- Planos que excedan de 50 x 50 centímetros sobre los incisos anteriores, causarán derechos por cada decímetro cuadrado adicional o fracción, 10 al millar de una Unidad de Medida y Actualización (UMA).

f) Localización y ubicación del predio, una Unidad de Medida y Actualización (UMA).

V. Servicios de copiado:

a) Copias heliográficas de planos que obren en los archivos:

1.- Hasta de 30 x 30 centímetros, 2 Unidades de Medida y Actualización (UMA); y,

2.- En tamaños mayores, por cada decímetro cuadrado adicional o fracción, 1 al millar de una Unidad de Medida y Actualización (UMA).

b) Copias fotostáticas de planos o manifiestos que obren en los archivos, hasta tamaño oficio, 20% de una Unidad de Medida y Actualización (UMA).

Artículo 17. - Los derechos por los servicios de planificación, urbanización y pavimentación, se causarán conforme a lo siguiente:

- I. Por la asignación o certificación del número oficial para casas o edificios, una Unidad de Medida y Actualización (UMA);
- II. Por licencia de uso o cambio de uso del suelo, hasta 10 Unidades de Medida y Actualización (UMA);
- III. Por el estudio y la aprobación de planos para la expedición de licencias de construcción o edificación, por cada metro cuadrado o fracción, en cada planta o piso, 5% de una Unidad de Medida y Actualización (UMA);
- IV. Por licencia o autorización de construcción o edificación, por cada metro cuadrado o fracción, 5% de una Unidad de Medida y Actualización (UMA);
- V. Por licencia o autorización de uso o cambio del uso de la construcción o edificación, 5 Unidades de Medida y Actualización (UMA);
- VI. Por licencia de remodelación, 2.5 Unidades de Medida y Actualización (UMA);
- VII. Por licencia para demolición de obras, 2.5 Unidades de Medida y Actualización (UMA);
- VIII. Por dictamen de factibilidad de uso del suelo, 10 Unidades de Medida y Actualización (UMA);
- IX. Por revisión de proyectos de nueva construcción o edificación, o modificación, 10 Unidades de Medida y Actualización (UMA);
- X. Por la autorización de subdivisión de predios con superficie menor a 10,000 metros cuadrados y que no requiera del trazo de vías públicas, 3% de una Unidad de Medida y Actualización (UMA), por metro cuadrado o fracción de la superficie total;
- XI. Por la autorización de fusión de predios, 3% de una Unidad de Medida y Actualización (UMA), por metro cuadrado o fracción de la superficie total;
- XII. Por la autorización de relotificación de predios, 3% de una Unidad de Medida y Actualización (UMA), por metro cuadrado o fracción de la superficie total;
- XIII. Por la licencia para la explotación de bancos de materiales para construcción, 10% de una Unidad de Medida y Actualización (UMA), por metro cúbico;
- XIV. Por permiso de rotura:
 - a) De piso, vía pública en lugar no pavimentado, 50% de una Unidad de Medida y Actualización (UMA), por metro cuadrado o fracción;
 - b) De calles revestidas de grava conformada, una Unidad de Medida y Actualización (UMA), por metro cuadrado o fracción;
 - c) De concreto hidráulico o asfáltico, 2.5 Unidades de Medida y Actualización (UMA), por metro cuadrado o fracción; y,
 - d) De guarniciones y banquetas de concreto, una Unidad de Medida y Actualización (UMA), por metro cuadrado o fracción.Los pavimentos de las calles o banquetas no podrán romperse sin previa autorización o requisición que señale la Presidencia Municipal. El Ayuntamiento exigirá la reposición en todos los casos de rotura con las especificaciones y materiales originales utilizados.
- XV. Por permiso temporal para utilización de la vía pública:
 - a) Andamios y tapiales por ejecución de construcción y remodelación, 25% de una Unidad de Medida y Actualización (UMA), diario, por metro cuadrado o fracción; y, b) Por escombro o materiales de construcción, 50% de una Unidad de Medida y Actualización (UMA), diario, por metro cúbico o fracción.
- XVI. Por licencia para la ubicación de escombreras o depósito de residuos de construcciones, 10 Unidades de Medida y Actualización (UMA);
- XVII. Por alineamiento de predios urbanos o suburbanos, 25% de una Unidad de Medida y Actualización (UMA), cada metro lineal, en su(s) colindancia(s) a la calle;

XVIII. Por deslinde de predios urbanos o suburbanos, 15 % de una Unidad de Medida y Actualización (UMA), cada metro lineal o fracción del perímetro;

XIX. Por la expedición de licencias de construcción, edificación o instalación para antenas de telefonía celular, por cada una 1,138 Unidades de Medida y Actualización (UMA); y,

XX. Por la expedición de licencias de construcción, edificación o instalación para antenas de radiocomunicación privadas, por cada 30 metros lineales, 7.5 Unidades de Medida y Actualización (UMA).

Artículo 18. - Por peritajes oficiales se causarán 2 Unidades de Medida y Actualización (UMA). No causarán estos derechos los estudios y aprobaciones de planos para construcción de una sola planta que no exceda de 6.00 metros cuadrados.

Artículo 19. - Los derechos por la autorización de fraccionamientos, se causarán conforme a lo siguiente:

I. Por el dictamen de factibilidad de uso del suelo y lineamientos urbanísticos, 50 Unidades de Medida y Actualización (UMA);

II. Por el dictamen del proyecto ejecutivo, \$ 0.75 por metro cuadrado o fracción del área vendible; y,

III. Por la constancia de terminación de obras y liberación de garantías, \$ 0.75 por metro cuadrado o fracción del área vendible.

Artículo 20. - Los derechos por el otorgamiento de la concesión de panteones se causarán \$135.00 por lote disponible para las inhumaciones.

Artículo 21. - Los derechos por servicio de panteones se causarán conforme a las siguientes tarifas:

I. Inhumación, 3 Unidades de Medida y Actualización (UMA); y,

II. Exhumación, 5 Unidades de Medida y Actualización (UMA).

Artículo 22. - Los derechos por servicio de rastro se causarán conforme a lo siguiente:

I. Por ganado mayor, por cabeza, 2 Unidades de Medida y Actualización (UMA); y,

II. Por ganado menor, por cabeza, 1 Unidad de Medida y Actualización (UMA).

Artículo 23. - Los derechos por estacionamiento de vehículos en la vía pública, se causarán en la forma siguiente:

I. Cuando se instalen relojes de estacionamiento, \$ 2.00 por cada hora o fracción, o \$ 5.00 por tres horas;

II. Por el permiso de estacionamiento para vehículos de alquiler, en la vía pública en los lugares con estacionómetros, a razón de cuota mensual de 8 Unidades de Medida y Actualización (UMA); y,

III. En los estacionamientos propiedad municipal se cobrará por su uso 20% de una Unidad de Medida y Actualización (UMA), por hora o fracción, y una Unidad de Medida y Actualización (UMA) por día.

Las infracciones que se apliquen por no hacer el pago respectivo en el apartado que corresponda, se sancionarán como sigue:

a) Se cobrará por multa, hasta 3 Unidades de Medida y Actualización (UMA); y,

b) Si se cubre antes de las 24 horas, se reducirá un 50%.

Artículo 24. - Los derechos por servicio de grúa y/o arrastre que se presenten como consecuencia de la comisión de infracciones al Reglamento de Tránsito y Transporte del Estado, por cada vehículo, causarán 5 Unidades de Medida y Actualización (UMA).
Por el servicio de almacenaje, en terrenos municipales, de cualquier tipo de vehículo se pagará, por cada día, una Unidad de Medida y Actualización (UMA).

Artículo 25. - Los derechos por el uso de la vía pública por comerciantes ambulantes o con puestos fijos o semifijos, se causarán conforme a lo siguiente:

I. Los comerciantes ambulantes, hasta una Unidad de Medida y Actualización (UMA), por día y por metro cuadrado o fracción que ocupen; y

II. Los puestos fijos o semifijos, pagarán por mes y por metro cuadrado o fracción que ocupen:

- a) En primera zona, hasta 10 Unidades de Medida y Actualización (UMA);
- b) En segunda zona, hasta 7 Unidades de Medida y Actualización (UMA); y,
- c) En tercera zona, hasta 5 Unidades de Medida y Actualización (UMA).

El Ayuntamiento fijará los límites de las zonas, así como las cuotas aplicables en cada caso, sin exceder de los máximos establecidos por esta ley.

Artículo 26. - Las personas físicas o morales propietarias o poseedoras de predios, construidos o no, ubicados en las zonas urbanas del Municipio, están obligadas a contribuir para el sostenimiento del servicio de alumbrado público en la forma y términos que se establecen en esta ley.

La Tesorería Municipal determinará el crédito fiscal que corresponda a cada contribuyente, recaudará la contribución y aplicará, en su caso, el procedimiento administrativo de ejecución, para hacerla efectiva.

El costo total del servicio de alumbrado público se distribuirá entre los propietarios y poseedores de los predios urbanos en la forma que se señala en este artículo. En caso de arrendamiento, el arrendador podrá trasladar al arrendatario el importe de esta contribución que haya pagado.

Para efectos de esta contribución se entenderá por costo total del servicio el que resulte de sumar los costos de energía eléctrica destinados a la prestación del servicio de alumbrado público, la instalación y reposición de lámparas, al mantenimiento de líneas eléctricas y postes y los sueldos del personal encargado de las tareas inherentes a la prestación del servicio, del año inmediato anterior, de conformidad con lo asentado en la cuenta pública respectiva.

La determinación del crédito fiscal de cada contribuyente, se calculará multiplicando los metros de frente a la vía pública de cada predio, por el coeficiente que resulte de dividir el costo total del servicio entre el total de metros de frente a la vía pública de todos los predios.

Para este efecto, la autoridad podrá considerar la información catastral que obra en sus archivos.

El Ayuntamiento revisará y, en su caso, aprobará la determinación del coeficiente mencionado.

Los derechos a que se refiere este artículo, se causarán en forma anual y se pagarán bimestralmente durante los primeros quince días de los meses de febrero, abril, junio, agosto, octubre y diciembre, en la Tesorería Municipal o en las instituciones, organismos públicos o privados que ésta autorice.

Esta contribución podrá cubrirse en forma anual durante el primer bimestre, en cuyo caso se aplicará un descuento del 10%.

Artículo 27. - Por el servicio de limpieza de predios urbanos baldíos, se causará hasta \$4.00 por metro cuadrado.

Para que sea procedente el cobro anterior, primeramente deberá notificarse al propietario o encargado del predio, al que se le concederá un término de 5 días hábiles para que comparezca ante la autoridad municipal que ordenó la notificación o para que lo limpie por su cuenta, de no asistir a la cita o no realizar la limpieza, se procederá a efectuar el servicio por el personal del Ayuntamiento y aplicarse el cobro antes citado.

Artículo 28. - Los derechos de cooperación para la ejecución de obras de interés público se causarán por:

- I. Instalación de alumbrado público;
- II. Pavimentación, adoquinado, empedrado, revestimiento de calles o rehabilitación de las mismas;
- III. Construcción de guarniciones y banquetas;
- IV. Instalación de obras de agua y drenaje, sanitario y pluvial, mejoramiento o reestructuración de las ya existentes; y,
- V. En general, por obras de embellecimiento, saneamiento o cualquiera de otras semejantes a las enunciadas en el presente artículo.

Artículo 29. - Los derechos mencionados en el artículo anterior se causarán y se pagarán en los términos del Decreto número 406, publicado en el Periódico Oficial del 28 de diciembre de 1977.

En cada caso se elaborará un estudio técnico general para determinar el valor de la obra y la base para su distribución entre los beneficiados.

Artículo 30. - Los derechos por licencias, permisos o autorizaciones para la colocación de anuncios y carteles o la realización de publicidad, excepto los que se realicen por medio de televisión, radio, periódicos y revistas, pagaran una cuota anual de acuerdo a la clasificación siguiente:

- I. Dimensiones hasta 0.5 metros cuadrados, 6.25 Unidades de Medida y Actualización (UMA);
 - II. Dimensiones de más de 0.5 metros cuadrados y hasta 1.8 metros cuadrados, 22.5 Unidades de Medida y Actualización (UMA);
 - III. Dimensiones de más de 1.8 metros cuadrados y hasta 4.00 metros cuadrados, 50 Unidades de Medida y Actualización (UMA);
 - IV. Dimensiones de más de 4.00 metros cuadrados y hasta 8.00 metros cuadrados, 100 Unidades de Medida y Actualización (UMA);
- y,
- V. Dimensiones de más de 8.00 metros cuadrados, 187.5 Unidades de Medida y Actualización (UMA).

CAPÍTULO V DE LOS PRODUCTOS

Artículo 31. - Los productos que perciba el Municipio por la explotación, enajenación, gravamen, arrendamiento o usufructo de los bienes que constituyen su patrimonio, serán los siguientes:

- I. Venta de sus bienes muebles e inmuebles;
- II. Arrendamiento de mercados, plazas, sitios públicos o de cualesquiera otros bienes, y,
- III. Venta de plantas de jardines y de materiales aprovechables para el servicio de limpieza.

**CAPÍTULO VI
DE LAS PARTICIPACIONES**

Artículo 32. - El Municipio percibirá las participaciones que determinen las leyes del Estado, así como los convenios federales respectivos, la ley de coordinación fiscal federal y demás leyes vigentes en materia.

**CAPÍTULO VII
DE LOS APROVECHAMIENTOS**

Artículo 33. - Los ingresos del Municipio por concepto de aprovechamientos serán:

- I. Donativos;
- II. Reintegros, de acuerdo con los contratos o convenios que celebre el Ayuntamiento; y,
- III. Reintegros con cargo al fisco del Estado o de otros Municipios.

**CAPÍTULO VIII
ACCESORIOS**

Artículo 34. - Los ingresos municipales por concepto de accesorios serán:

- I. Recargos, gastos de ejecución y cobranza por falta de pago oportuno de los Impuestos, Derechos y de los que generen los convenios suscritos por el Ayuntamiento; y,
- II. Multas que se impongan por las autoridades municipales, de conformidad con lo dispuesto en las leyes y reglamentos aplicables al Bando de Policía y Buen Gobierno.

Para los efectos del cobro de los gastos de ejecución y cobranza se estará a lo dispuesto por el Código Fiscal del Estado y su Reglamento.

**CAPÍTULO IX
DE LOS FINANCIAMIENTOS**

Artículo 35. - Los financiamientos son los créditos que celebre el Ayuntamiento en los términos de la legislación vigente.

**CAPÍTULO X
DE LAS APORTACIONES, INCENTIVOS Y REASIGNACIONES DE RECURSOS FEDERALES**

Artículo 36. - Los ingresos municipales por concepto de aportaciones, incentivos y reasignaciones de recursos federales serán:

- I. Aportaciones federales que les correspondan conforme a lo dispuesto en la Ley de Coordinación Fiscal;
- II. Incentivos, los ingresos que le correspondan al Municipio por colaborar administrativamente con las autoridades fiscales federales; y,
- III. Reasignaciones del gasto derivadas del Presupuesto de Egresos de la Federación que se determinen por convenios o acuerdos.

**CAPÍTULO XI
OTROS INGRESOS**

Artículo 37. - Los otros ingresos serán los que, conforme a las disposiciones legales, convenios y acuerdos le correspondan.

**CAPÍTULO XII
DE LA EFICIENCIA RECAUDATORIA
SECCIÓN ÚNICA
INDICADORES DE DESEMPEÑO**

Artículo 38. - En cumplimiento de la Ley General de Contabilidad Gubernamental y el Punto de Acuerdo No. LXII-120 expedido por el H. Congreso del Estado publicado en el Periódico Oficial del Estado No. 126 de fecha 21 de octubre del actual, se adopta de manera enunciativa más no limitativa, los siguientes Indicadores de Desempeño que se describen a continuación:

1.- Ingresos propios.

Se entiende por "ingresos propios" las contribuciones que recauda el Municipio, que son potestad y competencia tributaria municipal (Impuestos, derechos, productos, aprovechamientos, contribuciones por mejoras). Este indicador representa la proporción de ingresos propios con respecto al ingreso total y su resultado nos ofrece información con respecto a la capacidad recaudatoria del Municipio.

Fórmula:

$$\text{Ingresos propios} = (\text{Ingresos propios} / \text{Ingreso total}) * 100.$$

2.- Eficiencia recaudatoria del Impuesto Predial.

Este indicador constituye la eficiencia desempeñada por el Municipio en la recaudación del impuesto predial. Se obtiene al relacionar la recaudación obtenida del impuesto predial con respecto a la facturación emitida (Importe esperado o expectativa de cobro).

Fórmula:

$$\text{Eficiencia recaudatoria del impuesto predial} = (\text{Recaudación del Impuesto Predial} / \text{Facturación total del Impuesto predial}) * 100.$$

3.- Eficiencia en el cobro de cuentas por cobrar por impuesto predial.

Este indicador mide la eficacia en el cobro de impuesto predial, según el cobro del rezago en impuesto predial.

Fórmula:

$$\text{Eficiencia en el cobro de cuentas por cobrar por impuesto predial} = (\text{Rezago cobrado por Impuesto Predial} / \text{Rezago total de impuesto predial}) * 100.$$

4.- Eficacia en el cobro de claves catastrales por cobrar por impuesto predial.

Este indicador mide la eficacia en el cobro de las claves catastrales por cobrar por impuesto predial, según el cobro de las claves catastrales en rezago de impuesto predial.

Fórmula:

$$\text{Eficacia en el cobro de claves catastrales por cobrar por impuesto predial} = (\text{Claves catastrales en rezago cobrado por Impuesto Predial} / \text{Claves catastrales totales en rezago por impuesto predial}) * 100.$$

5.- Eficacia en ingresos fiscales.

Este indicador mide la eficacia en la capacidad de presupuestar los ingresos municipales.

Fórmula:

$$\text{Eficacia en ingresos fiscales} = (\text{Ingresos recaudados} / \text{Ingresos presupuestados}).$$

6.- Ingresos propios per cápita.

Este indicador muestra el promedio anual de contribución por cada habitante del municipio de ingresos propios.

Es decir, es la aportación o contribución en promedio por cada habitante durante un ejercicio fiscal.

Fórmula:

$$\text{Ingresos propios per cápita} = (\text{Ingresos propios} / \text{Habitantes del municipio}).$$

7.- Ingresos propios por habitante diferentes al predial.

Este indicador muestra la capacidad generada por el municipio por el cobro de derechos.

Fórmula:

$$\text{Ingresos propios por habitante diferentes al predial} = (\text{Ingresos totales} - \text{ingresos por predial} / \text{número de habitantes}).$$

8.- Dependencia fiscal.

Este indicador mide la dependencia de los ingresos propios que recauda el municipio en relación con los recursos federales que se reciben del Presupuesto de Egresos de la Federación.

Fórmula:

$$\text{Dependencia fiscal} = (\text{ingresos propios} / \text{ingresos provenientes de la Federación}) * 100.$$

La información estadística que se obtenga con los datos a que se refiere el presente artículo, sean de periodicidad mensual, trimestral y anual, son objeto de difusión pública en la página de Internet del Municipio y le son aplicable las disposiciones que sobre De las Sanciones y, De las Responsabilidades, determinan la Ley General de Contabilidad Gubernamental, y la Ley de Transparencia y Acceso a la Información Pública del Estado de Tamaulipas.

**CAPÍTULO XIII
LEY DE DISCIPLINA FINANCIERA**

Artículo 39. - Las iniciativas de las Leyes de Ingresos de las Entidades Federativas se deberán elaborar conforme a lo establecido en la legislación local aplicable, en la Ley General de Contabilidad Gubernamental y las normas que para tal efecto emita el Consejo Nacional de Armonización Contable, con base en objetivos, parámetros cuantificables e indicadores del desempeño; deberán ser congruentes con los planes estatales de desarrollo, derivado de lo anterior alineados al Plan Municipal de Desarrollo 2018-2021 y para dar cumplimiento al artículo 5 y 18 de la Ley de Disciplina Financiera de las Entidades Federativas y los Municipios se presenta lo siguiente:

I. Objetivos anuales, estrategias y metas;

II. Proyecciones de finanzas públicas, considerando las premisas empleadas en los Criterios Generales de Política Económica. Las proyecciones se realizarán con base en los formatos que emita el Consejo Nacional de Armonización Contable y abarcarán un periodo de cinco años en adición al ejercicio fiscal en cuestión, las que se revisarán y, en su caso, se adecuarán anualmente en los ejercicios subsecuentes;

- III. Descripción de los riesgos relevantes para las finanzas públicas, incluyendo los montos de Deuda Contingente, acompañados de propuestas de acción para enfrentarlos;
- IV. Los resultados de las finanzas públicas que abarquen un periodo de los cinco últimos años y el ejercicio fiscal en cuestión, de acuerdo con los formatos que emita el Consejo Nacional de Armonización Contable para este fin, y
- V. Un estudio actuarial de las pensiones de sus trabajadores, el cual como mínimo deberá actualizarse cada tres años.

**SECCIÓN PRIMERA
OBJETIVOS ANUALES, ESTRATEGIAS Y METAS**

Para dar cumplimiento al artículo 5 y 18 de la Ley de Disciplina Financiera de las Entidades Federativas y los Municipios se mencionan objetivos, estrategias y metas que se plantea para el ejercicio fiscal 2019.

I. OBJETIVOS

- Impulsar el fortalecimiento de la función pública para la toma de decisiones en beneficio de la población.
- Atraer inversionistas a fin que desarrollen actividades productivas capaces.

II. ESTRATEGIAS

- Impulsar el establecimiento de la micro, pequeña y mediana empresa en el municipio, en coordinación con las instancias federales y estatales competentes.
- Promover y administrar acciones para la creación y desarrollo de microempresas, fomentando la asociación familiar, el autoempleo y el desarrollo empresarial de los grandes productores.
- Brindar asesorías a los micros, pequeños y medianos negocios para acceder a préstamos y recursos a fondo perdido para su expansión.
- Impulsar la creación de una agencia de trabajo que genere opciones a empleadores y a los jóvenes egresados.
- Impulsar la educación integral de jóvenes universitarios del municipio y apoyar las prácticas profesionales y de servicio social para que se integren al apartado local.

**SECCIÓN SEGUNDA
DE LAS PROYECCIONES DE FINANZAS**

En cumplimiento a la Ley de Disciplina Financiera, se ha incluido en este apartado las proyecciones de las finanzas públicas municipales empleando para tal efecto los formatos emitidos por el Consejo Nacional de Armonización Contable y que abarcan un periodo de tres años en adición al ejercicio fiscal en cuestión y comprenderán solo un año para el caso de los municipios con una población menor a 200,000 habitantes, de acuerdo con el último censo o conteo de población que publique el Instituto Nacional de Estadística y Geografía, tal como lo establecen los "Criterios para la elaboración y presentación homogénea de la Información Financiera y de los formatos a que hace referencia la Ley de Disciplina Financiera de las Entidades Federativas y los Municipios", publicado en el DOF de fecha 11 de octubre del 2016; la misma señala se revisaran y adecuaran en su caso anualmente en los ejercicios subsecuentes.

FORMATO 7a PROYECCIONES DE INGRESOS LDF

1. Ingresos de Libre Disposición (1=A+B+C+D+E+F+G+H+I+J+K+L)	26,236,000.00	27,487,001.05
A. Impuestos	1,216,000.00	1,216,001.05
B. Cuotas y Aportaciones de Seguridad Social	0.00	0.00
C. Contribuciones de Mejoras	0.00	0.00
D. Derechos	107,000.00	112,350.00
E. Productos	6,000.00	6,300.00
F. Aprovechamientos	7,000.00	7,350.00
G. Ingresos por Ventas de Bienes y Servicios	0.00	0.00
H. Participaciones	24,900,000.00	26,145,000.00
I. Incentivos Derivados de la Colaboración Fiscal	0.00	0.00
J. Transferencias	0.00	0.00
K. Convenios	0.00	0.00
L. Otros Ingresos de Libre Disposición	0.00	0.00
2. Transferencias Federales Etiquetadas (2=A+B+C+D+E)	15,156,360.00	15,914,178.00
A. Aportaciones	15,156,360.00	15,914,178.00
B. Convenios	0.00	0.00
C. Fondos Distintos de Aportaciones	0.00	0.00
D. Transferencias, Subsidios y Subvenciones, y Pensiones y Jubilaciones	0.00	0.00
E. Otras Transferencias Federales Etiquetadas	0.00	0.00
3. Ingresos Derivados de Financiamientos (3=A)	0.00	0.00
A. Ingresos Derivados de Financiamientos	0.00	0.00
4. Total de Ingresos Proyectados (4=1+2+3)	41,392,360.00	43,401,179.05
Datos Informativos		
1. Ingresos Derivados de Financiamientos con Fuente de Pago de Recursos de Libre Disposición	0.00	0.00
2. Ingresos derivados de Financiamientos con Fuente de Pago de Transferencias Federales Etiquetadas	0.00	0.00
3. Ingresos Derivados de Financiamiento (3 = 1 + 2)	0.00	0.00

**SECCIÓN TERCERA
RIESGOS RELEVANTES PARA LAS FINANZAS PÚBLICAS**

Para dar cumplimiento al artículo 5 y 18 de la Ley de Disciplina Financiera de las Entidades Federativas y los Municipios se mencionan los riesgos más relevantes para las Finanzas Públicas.

1) RIESGOS DE LA INFLACIÓN

La inflación general anual al cierre del mes de septiembre del 2018 fue de 5.02% y de acuerdo a los Criterios Generales de Política Económica para la Ley de Ingresos y el Proyecto de Presupuesto de Egresos de la Federación correspondientes al ejercicio 2019, las

expectativas inflacionarias de la secretaria de Hacienda y Crédito Público para el 2019 de corto plazo son cercanas a la meta de inflación del Banco de México.

2) RIESGOS DERIVADOS DEL TIPO DE CAMBIO DEL PESO FRENTE AL DÓLAR Y EL PRECIO DEL PETRÓLEO

Por otro lado, la incertidumbre de la realización de recursos federales derivados principalmente de los efectos que en la recaudación federal participable tengan factores como tipo de cambio peso-dólar, el precio de la mezcla mexicana de exportación de petróleo crudo y la actividad económica nacional, esto derivado de la alta dependencia que se tiene de esta fuente de recurso.

3) RIESGOS DE LA SITUACIÓN ACTUAL DEL MUNICIPIO.

La calidad de vida es un concepto relativo que depende de la situación socioeconómica de cada grupo social y de lo que éste defina como su situación ideal de bienestar por su acceso a un conjunto de bienes y servicios, así como al ejercicio de sus derechos y al respeto de sus valores. Dado que hay sociedades más desarrolladas que otras, los estándares de bienestar son diferentes, al igual que las definiciones de calidad de vida.

SECCIÓN CUARTA DE LOS RESULTADOS DE LAS FINANZAS PÚBLICAS

En cumplimiento a la Ley de Disciplina Financiera, se ha incluido en este apartado los resultados de las finanzas públicas municipales empleando para tal efecto los formatos emitidos por el Consejo Nacional de Armonización Contable y que abarcan un periodo de tres años en adición al ejercicio fiscal en cuestión y comprenderán solo un año para el caso de los municipio con una población menor a 200,000 habitantes, de acuerdo con el último censo o conteo de población que publique el Instituto Nacional de Estadística y Geografía, tal como lo establecen los "Criterios para la elaboración y presentación homogénea de la Información Financiera y de los formatos a que hace referencia la Ley de Disciplina Financiera de las Entidades Federativas y los Municipios", publicado en el DOF de fecha 11 de octubre del 2016; la misma señala se revisarán y adecuarán en su caso anualmente en los ejercicios subsecuentes.

FORMATO 7c RESULTADO DE LAS FINANZAS PÚBLICAS.

1. Ingresos de Libre Disposición (1=A+B+C+D+E+F+G+H+I+J+K+L)	26,357,280.00	26,911,503.62
A. Impuestos	833,998.00	875,698.00
B. Cuotas y Aportaciones de Seguridad Social	0.00	0.00
C. Contribuciones de Mejoras	0.00	0.00
D. Derechos	53,262.00	55,925.00
E. Productos	39.00	500.00
F. Aprovechamientos	0.00	0.00
G. Ingresos por Ventas de Bienes y Servicios	0.00	0.00
H. Participaciones	25,469,981.00	25,979,380.62
I. Incentivos Derivados de la Colaboración Fiscal	0.00	0.00
J. Transferencias	0.00	0.00
K. Convenios	0.00	0.00
L. Otros Ingresos de Libre Disposición	0.00	0.00
2. Transferencias Federales Etiquetadas (2=A+B+C+D+E)	16,081,088.00	14,382,457.00
A. Aportaciones	14,100,448.00	14,382,457.00
B. Convenios	1,980,640.00	0.00
C. Fondos Distintos de Aportaciones	0.00	0.00
D. Transferencias, Subsidios y Subvenciones, y Pensiones y Jubilaciones	0.00	0.00
E. Otras Transferencias Federales Etiquetadas	0.00	0.00

Ley de Ingresos para el Ejercicio Fiscal 2019.

3. Ingresos Derivados de Financiamientos (3=A)	0.00	0.00
A. Ingresos Derivados de Financiamientos	0.00	0.00
4. Total de Ingresos Proyectados (4=1+2+3)	42,438,368.00	41,293,960.62
Datos Informativos		
1. Ingresos Derivados de Financiamientos con Fuente de Pago de Recursos de Libre Disposición	0.00	0.00
2. Ingresos derivados de Financiamientos con Fuente de Pago de Transferencias Federales Etiquetadas	0.00	0.00
3. Ingresos Derivados de Financiamiento (3 = 1 + 2)	0.00	0.00

1. Los importes corresponden a los ingresos totales devengados.
2. Los importes corresponden a los ingresos devengados al cierre trimestral más reciente disponible y estimado para el resto del ejercicio.

TRANSITORIOS

Artículo Primero. El presente Decreto entrará en vigor el día 1 de enero del año 2019 y deberá publicarse en el Periódico Oficial del Estado.

Artículo Segundo. En caso que durante el ejercicio fiscal disminuyan los ingresos previstos en la presente Ley de ingresos, la Tesorería Municipal, a efecto de cumplir con el principio de sostenibilidad del Balance Presupuestario y del Balance Presupuestario de recursos disponibles, deberá aplicar ajustes al presupuesto de Egresos en los rubros de gasto en el siguiente orden:

- I. Gastos de comunicación social;
 - II. Gasto corriente que no constituya un subsidio entregado directamente a la población en términos de lo dispuesto por el artículo 13, fracción VII de la Ley de Disciplina Financiera de las Entidades Federativas y los Municipios; y
 - III. Gasto en servicios personales, prioritariamente las erogaciones por concepto de Percepciones Extraordinarias.
- En caso de que los ajustes anteriores no sean suficientes para compensar la disminución de ingresos, podrán realizarse ajustes en otros conceptos de gasto, siempre y cuando se procure no afectar los programas sociales.

Artículo Tercero. Como parte del presente decreto se anexa la información inherente al cumplimiento de lo dispuesto en la Ley de Disciplina Financiera de las Entidades Federativas y los Municipios.

**ATENTAMENTE
EL PRESIDENTE MUNICIPAL**



**PRESIDENCIA MUNICIPAL
2018 - 2021
GÓMEZ FARIAS, TAM.**

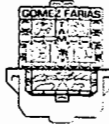
M.V.Z. FRANCISCO JAVIER LÓPEZ REYES

EL SECRETARIO DEL AYUNTAMIENTO



**SRO. AYUNTAMIENTO
2018 - 2021**

ING. HUMBERTO ALANIS ESPRONCEDA



Gómez Farías
Gobierno Municipal 2018-2021

MUNICIPIO DE GÓMEZ FARIAS, TAM.
ADMINISTRACIÓN 2018-2021
PRESUPUESTO DE INGRESOS POR PARTIDA
PARA EL EJERCICIO FISCAL 2019



PARTIDA	CONCEPTO	IMPORTE	IMPORTE
1	IMPUESTOS		\$1,216,000.00
11	IMPUESTOS SOBRE LOS INGRESOS	\$10,000.00	
11-1	IMPUESTOS SOBRE ESPECTÁCULOS PÚBLICOS	\$10,000.00	
12	IMPUESTOS SOBRE EL PATRIMONIO	\$620,000.00	
12-1	IMPUESTO SOBRE LA PROPIEDAD URBANA	\$320,000.00	
12-2	IMPUESTO SOBRE LA PROPIEDAD RUSTICA	\$300,000.00	
13	IMPUESTO SOBRE LA PRODUCCIÓN, EL CONSUMO Y LAS	\$100,000.00	
13-1	IMPUESTO SOBRE LA ADQUISICIÓN DE INMUEBLES	\$100,000.00	
17	ACCESORIOS DE LOS IMPUESTOS	\$136,000.00	
17-2	RECARGOS	\$135,000.00	
17-3	GASTOS DE EJECUCIÓN Y COBRANZA	\$1,000.00	
19	IMPUESTOS NO COMPRENDIDOS EN LAS FRACCIONES DE LA LEY	\$350,000.00	
19-1	REZAGO DE IMPUESTO PREDIAL URBANO	\$200,000.00	
19-2	REZAGO DE IMPUESTO PREDIAL RUSTICO	\$150,000.00	
2	CUOTAS Y APORTACIONES DE SEGURIDAD SOCIAL		\$0.00
3	CONTRIBUCIONES DE MEJORAS		\$0.00
4	DERECHOS		\$107,000.00
41	DERECHOS POR EL USO, GOCE, APROVECHAMIENTO O EXPLOTACION DE BIENES DE DOMINIO PÚBLICO	\$3,000.00	
41-2	USO DE LA VIA PÚBLICA POR COMERCIANTES	\$3,000.00	
43	DERECHOS POR PRESTACIÓN DE SERVICIOS	\$104,000.00	
43-1	EXPEDICION DE CERTIFICADOS DE RESIDENCIA	\$5,000.00	
43-2	MANIFIESTOS DE PROPIEDAD URBANA Y RUSTICA	\$40,000.00	
43-5	EXPEDICIÓN DE CONSTANCIAS DE APTITUD PARA MANEJO	\$3,000.00	
43-6	EXPEDICIÓN DE CERTIFICADOS DE PREDIAL	\$1,000.00	
43-8	EXPEDICIÓN DE AVALUOS PERICIALES	\$40,000.00	
43-19	PERMISO PARA CIRCULAR SIN PLACAS	\$2,000.00	
43-20	EXPEDICIÓN DE PERMISOS DE CARGA Y DESCARGA	\$2,000.00	
43-21	CONSTANCIAS	\$3,000.00	
43-23	PLANIFICACIÓN, URBANIZACIÓN Y PAVIMENTACIÓN	\$5,000.00	
43-24	SERVICIO DE PANTEONES	\$3,000.00	
5	PRODUCTOS		\$6,000.00
51	PRODUCTOS DE TIPO CORRIENTE	\$6,000.00	
51-01	INTERESES OTRAS CUENTAS	\$3,000.00	
51-02	INTERESES FISMUN	\$1,500.00	
51-03	INTERESES FORTAMUN	\$1,500.00	
6	APROVECHAMIENTOS		\$7,000.00
61	APROVECHAMIENTOS DE TIPO CORRIENTE	\$7,000.00	
61-1	MULTAS POR AUTORIDADES MUNICIPALES	\$5,000.00	
61-2	MULTAS DE TRANSITO	\$2,000.00	
7	INGRESOS POR VENTA DE BIENES Y SERVICIOS		\$0.00
8	PARTICIPACIONES Y APORTACIONES		\$40,056,360.00
81	PARTICIPACIONES	\$24,900,000.00	
81-1	PARTICIPACION FEDERAL	\$22,000,000.00	
81-2	HIDROCARBUROS	\$900,000.00	
81-3	FISCALIZACIÓN	\$1,000,000.00	
81-4	INCENTIVO EN VENTA FINAL DE GASOLINA Y DIESEL (9/11)	\$600,000.00	



Gómez Farías
Gobierno Municipal 2018-2021

MUNICIPIO DE GOMEZ FARIAS, TAM.
ADMINISTRACIÓN 2018-2021
PRESUPUESTO DE INGRESOS POR PARTIDA
PARA EL EJERCICIO FISCAL 2019



PARTIDA	CONCEPTO			IMPORTE
81-05	AJUSTES	\$400,000.00		
82	APORTACIONES		\$15,156,360.00	
82-1	APORTACIÓN FONDO DE INFRAESTRUCTURA SOCIAL	\$9,415,318.00		
82-2	APORTACIÓN FONDO DE FORTALECIMIENTO MUNICIPAL	\$5,741,042.00		
9	TRANSFERENCIAS, ASIGNACIONES, SUBSIDIOS Y OTRAS AYUDAS			\$0.00
0	INGRESOS DERIVADOS DE FINANCIAMIENTOS	\$0.00	\$0.00	\$0.00
TOTAL		\$4,000,000.00	\$15,156,360.00	\$19,156,360.00



PRESIDENTE MUNICIPAL

PRESIDENCIA MUNICIPAL
2018 - 2021
GÓMEZ FARIAS, TAM.

M.V.Z. FRANCISCO JAVIER LOPEZ REYES



TESORERO MUNICIPAL

TESORERO
2018 - 2021
GÓMEZ FARIAS, TAM.

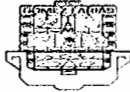
C.P. JESUS EMMANUEL TORRES HERNANDEZ



SINDICO

SINDICO
2018 - 2021
GÓMEZ FARIAS, TAM.

LIC. JULIA ANALLELY HERNANDEZ GUEVARA



MUNICIPIO DE GOMEZ FARIAS, TAM.
ADMINISTRACIÓN 2018-2021
PRESUPUESTO BASE MENSUAL
PARA EL EJERCICIO FISCAL 2019



PARTIDA	CONCEPTO	ANUAL	ENERO	FEBRERO	MARZO	ABRIL	MAYO	JUNIO	JULIO	AGOSTO	SEPTIEMBRE	OCTUBRE	NOVIEMBRE	DECIEMBRE
1	IMPUESTOS	\$1,216,000.00	\$101,333.37	\$101,333.33	\$101,333.33	\$101,333.33	\$101,333.33	\$101,333.33	\$101,333.33	\$101,333.33	\$101,333.33	\$101,333.33	\$101,333.33	\$101,333.33
11-1	IMPUESTOS SOBRE ESPECTÁCULOS PÚBLICOS	\$10,000.00	\$833.37	\$833.33	\$833.33	\$833.33	\$833.33	\$833.33	\$833.33	\$833.33	\$833.33	\$833.33	\$833.33	\$833.33
12-1	IMPUESTO SOBRE LA PROPIEDAD URBANA	\$320,000.00	\$26,666.63	\$26,666.67	\$26,666.67	\$26,666.67	\$26,666.67	\$26,666.67	\$26,666.67	\$26,666.67	\$26,666.67	\$26,666.67	\$26,666.67	\$26,666.67
12-2	IMPUESTO SOBRE LA PROPIEDAD RUSTICA	\$300,000.00	\$25,000.00	\$25,000.00	\$25,000.00	\$25,000.00	\$25,000.00	\$25,000.00	\$25,000.00	\$25,000.00	\$25,000.00	\$25,000.00	\$25,000.00	\$25,000.00
13-1	IMPUESTO SOBRE LA ADQUISICIÓN DE INMUEBLES	\$100,000.00	\$8,333.37	\$8,333.33	\$8,333.33	\$8,333.33	\$8,333.33	\$8,333.33	\$8,333.33	\$8,333.33	\$8,333.33	\$8,333.33	\$8,333.33	\$8,333.33
17-2	RECARGOS	\$135,000.00	\$11,250.00	\$11,250.00	\$11,250.00	\$11,250.00	\$11,250.00	\$11,250.00	\$11,250.00	\$11,250.00	\$11,250.00	\$11,250.00	\$11,250.00	\$11,250.00
17-3	GASTOS DE EJECUCIÓN Y COBRANZA	\$1,000.00	\$83.37	\$83.33	\$83.33	\$83.33	\$83.33	\$83.33	\$83.33	\$83.33	\$83.33	\$83.33	\$83.33	\$83.33
19-1	REZAGO DE IMPUESTO PREDIAL URBANO	\$200,000.00	\$16,666.63	\$16,666.67	\$16,666.67	\$16,666.67	\$16,666.67	\$16,666.67	\$16,666.67	\$16,666.67	\$16,666.67	\$16,666.67	\$16,666.67	\$16,666.67
19-2	REZAGO DE IMPUESTO PREDIAL RUSTICO	\$150,000.00	\$12,500.00	\$12,500.00	\$12,500.00	\$12,500.00	\$12,500.00	\$12,500.00	\$12,500.00	\$12,500.00	\$12,500.00	\$12,500.00	\$12,500.00	\$12,500.00
2	CUOTAS Y APORTACIONES DE SEGURIDAD SOCIAL	\$0.00	\$0.00	\$0.00	\$0.00	\$0.00	\$0.00	\$0.00	\$0.00	\$0.00	\$0.00	\$0.00	\$0.00	\$0.00
3	CONTRIBUCIONES DE MEJORAS	\$0.00	\$0.00	\$0.00	\$0.00	\$0.00	\$0.00	\$0.00	\$0.00	\$0.00	\$0.00	\$0.00	\$0.00	\$0.00
4	DERECHOS	\$107,000.00	\$8,916.63	\$8,916.67	\$8,916.67	\$8,916.67	\$8,916.67	\$8,916.67	\$8,916.67	\$8,916.67	\$8,916.67	\$8,916.67	\$8,916.67	\$8,916.67
41-2	USO DE LA VIA PÚBLICA POR COMERCIANTES	\$3,000.00	\$250.00	\$250.00	\$250.00	\$250.00	\$250.00	\$250.00	\$250.00	\$250.00	\$250.00	\$250.00	\$250.00	\$250.00
43-1	EXPEDICIÓN DE CERTIFICADO DE RESIDENCIA	\$5,000.00	\$416.63	\$416.67	\$416.67	\$416.67	\$416.67	\$416.67	\$416.67	\$416.67	\$416.67	\$416.67	\$416.67	\$416.67
43-2	MANIFIESTOS DE PROPIEDAD URBANA Y RUSTICA	\$40,000.00	\$3,333.37	\$3,333.33	\$3,333.33	\$3,333.33	\$3,333.33	\$3,333.33	\$3,333.33	\$3,333.33	\$3,333.33	\$3,333.33	\$3,333.33	\$3,333.33
43-5	EXP. DE CONST. DE APTITUD PARA MANEJO	\$3,000.00	\$250.00	\$250.00	\$250.00	\$250.00	\$250.00	\$250.00	\$250.00	\$250.00	\$250.00	\$250.00	\$250.00	\$250.00
43-6	EXPEDICIÓN DE CERTIFICADO DE PREDIAL	\$1,000.00	\$83.37	\$83.33	\$83.33	\$83.33	\$83.33	\$83.33	\$83.33	\$83.33	\$83.33	\$83.33	\$83.33	\$83.33
43-8	EXPEDICIÓN DE AVALUOS PERICIALES	\$40,000.00	\$3,333.37	\$3,333.33	\$3,333.33	\$3,333.33	\$3,333.33	\$3,333.33	\$3,333.33	\$3,333.33	\$3,333.33	\$3,333.33	\$3,333.33	\$3,333.33
43-19	PERMISO PARA CIRCULAR SIN PLACAS	\$2,000.00	\$166.63	\$166.67	\$166.67	\$166.67	\$166.67	\$166.67	\$166.67	\$166.67	\$166.67	\$166.67	\$166.67	\$166.67
43-20	EXPEDICION DE PERMISOS DE CARGA Y DESCARGA	\$2,000.00	\$166.63	\$166.67	\$166.67	\$166.67	\$166.67	\$166.67	\$166.67	\$166.67	\$166.67	\$166.67	\$166.67	\$166.67
43-21	CONSTANCIAS	\$3,000.00	\$250.00	\$250.00	\$250.00	\$250.00	\$250.00	\$250.00	\$250.00	\$250.00	\$250.00	\$250.00	\$250.00	\$250.00
43-23	PLANIFICACIÓN, URBANIZACIÓN Y PAVIMENTACIÓN	\$5,000.00	\$416.63	\$416.67	\$416.67	\$416.67	\$416.67	\$416.67	\$416.67	\$416.67	\$416.67	\$416.67	\$416.67	\$416.67
43-24	SERVICIO DE PANTEONES	\$3,000.00	\$250.00	\$250.00	\$250.00	\$250.00	\$250.00	\$250.00	\$250.00	\$250.00	\$250.00	\$250.00	\$250.00	\$250.00
5	PRODUCTOS	\$6,000.00	\$500.00	\$500.00	\$500.00	\$500.00	\$500.00	\$500.00	\$500.00	\$500.00	\$500.00	\$500.00	\$500.00	\$500.00
59-4-1	INTERESES OTRAS CUENTAS	\$3,000.00	\$250.00	\$250.00	\$250.00	\$250.00	\$250.00	\$250.00	\$250.00	\$250.00	\$250.00	\$250.00	\$250.00	\$250.00
59-4-2	INTERESES FISMUN	\$1,500.00	\$125.00	\$125.00	\$125.00	\$125.00	\$125.00	\$125.00	\$125.00	\$125.00	\$125.00	\$125.00	\$125.00	\$125.00
59-4-3	INTERESES FORTAMUN	\$1,500.00	\$125.00	\$125.00	\$125.00	\$125.00	\$125.00	\$125.00	\$125.00	\$125.00	\$125.00	\$125.00	\$125.00	\$125.00
6	APROVECHAMIENTOS	\$7,000.00	\$583.26	\$583.34	\$583.34	\$583.34	\$583.34	\$583.34	\$583.34	\$583.34	\$583.34	\$583.34	\$583.34	\$583.34
61-1	MULTAS POR AUTORIDADES MUNICIPALES	\$5,000.00	\$416.63	\$416.67	\$416.67	\$416.67	\$416.67	\$416.67	\$416.67	\$416.67	\$416.67	\$416.67	\$416.67	\$416.67
61-2	MULTAS DE TRANSITO	\$2,000.00	\$166.63	\$166.67	\$166.67	\$166.67	\$166.67	\$166.67	\$166.67	\$166.67	\$166.67	\$166.67	\$166.67	\$166.67
7	INGRESOS POR VENTA DE BIENES Y SERVICIOS	\$0.00	\$0.00	\$0.00	\$0.00	\$0.00	\$0.00	\$0.00	\$0.00	\$0.00	\$0.00	\$0.00	\$0.00	\$0.00
8	PARTICIPACIONES Y APORTACIONES	\$40,056,360.00	\$3,494,951.11	\$3,494,950.99	\$3,494,950.99	\$3,494,950.99	\$3,494,950.99	\$3,494,950.99	\$3,494,950.99	\$3,494,950.99	\$3,494,950.99	\$3,494,950.99	\$3,494,950.99	\$3,494,950.99
81-1	PARTICIPACION FEDERAL	\$22,000,000.00	\$1,833,333.37	\$1,833,333.33	\$1,833,333.33	\$1,833,333.33	\$1,833,333.33	\$1,833,333.33	\$1,833,333.33	\$1,833,333.33	\$1,833,333.33	\$1,833,333.33	\$1,833,333.33	\$1,833,333.33
81-2	HIROCARBUROS	\$900,000.00	\$75,000.00	\$75,000.00	\$75,000.00	\$75,000.00	\$75,000.00	\$75,000.00	\$75,000.00	\$75,000.00	\$75,000.00	\$75,000.00	\$75,000.00	\$75,000.00
81-3	FISCALIZACIÓN	\$1,000,000.00	\$83,333.37	\$83,333.33	\$83,333.33	\$83,333.33	\$83,333.33	\$83,333.33	\$83,333.33	\$83,333.33	\$83,333.33	\$83,333.33	\$83,333.33	\$83,333.33
81-4	INCENTIVO EN VENTA FINAL DE GASOLINA Y DIESEL (9/11)	\$600,000.00	\$50,000.00	\$50,000.00	\$50,000.00	\$50,000.00	\$50,000.00	\$50,000.00	\$50,000.00	\$50,000.00	\$50,000.00	\$50,000.00	\$50,000.00	\$50,000.00
81-5	AJUSTES	\$400,000.00	\$33,333.37	\$33,333.33	\$33,333.33	\$33,333.33	\$33,333.33	\$33,333.33	\$33,333.33	\$33,333.33	\$33,333.33	\$33,333.33	\$33,333.33	\$33,333.33
82-1	APORTACIÓN FONDO DE INFRAESTRUCTURA SOCIAL	\$9,415,318.00	\$941,531.00	\$941,531.00	\$941,531.00	\$941,531.00	\$941,531.00	\$941,531.00	\$941,531.00	\$941,531.00	\$941,531.00	\$941,531.00	\$941,531.00	\$941,531.00
82-2	APORTACIÓN FONDO DE FORTALECIMIENTO MUNICIPAL	\$5,741,042.00	\$478,420.00	\$478,420.00	\$478,420.00	\$478,420.00	\$478,420.00	\$478,420.00	\$478,420.00	\$478,420.00	\$478,420.00	\$478,420.00	\$478,420.00	\$478,420.00
9	TRANSFERENCIAS, ASIGNACIONES, SUBSIDIOS Y OTRAS AYUDAS	\$0.00	\$0.00	\$0.00	\$0.00	\$0.00	\$0.00	\$0.00	\$0.00	\$0.00	\$0.00	\$0.00	\$0.00	\$0.00
0	INGRESOS DERIVADOS DE FINANCIAMIENTOS	\$0.00	\$0.00	\$41,666.67	\$41,666.67	\$41,666.67	\$41,666.67	\$41,666.67	\$41,666.67	\$41,666.67	\$41,666.67	\$41,666.67	\$41,666.67	\$41,666.67
TOTAL:		\$41,392,740.00	\$3,711,235.37	\$3,712,902.00	\$3,712,902.00	\$3,712,902.00	\$3,712,902.00	\$3,712,902.00	\$3,712,902.00	\$3,712,902.00	\$3,712,902.00	\$3,712,902.00	\$3,712,902.00	\$3,712,902.00



PRESIDENTE MUNICIPAL

PRESIDENCIA MUNICIPAL
2018 - 2021
GÓMEZ FARIAS, TAM.

M.V.Z. FRANCISCO JAVIER LOPEZ REYES

TESORERO MUNICIPAL



TESORERO
2018 - 2021
GÓMEZ FARIAS, TAM.

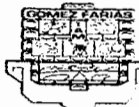
C.P. JESUS EMMANUEL TORRES HERNANDEZ

SINDICO MUNICIPAL



SINDICO
2018 - 2021
GÓMEZ FARIAS, TAM.

LIC. JULIA ANALLEY HERNANDEZ GUEVARA



Gómez Farías
Gobierno Municipal 2018-2021

MUNICIPIO DE GÓMEZ FARIAS, TAM.
PROYECCION DE INGRESOS LDF
(PESOS)
(CIFRAS NOMINALES)



Concepto (b)	2019	2020
1. Ingresos de Libre Disposición (1=A+B+C+D+E+F+G+H+I+J+K+L)	26,236,000.00	27,487,001.05
A. Impuestos	1,216,000.00	1,216,001.05
B. Cuotas y Aportaciones de Seguridad Social	0.00	0.00
C. Contribuciones de Mejoras	0.00	0.00
D. Derechos	107,000.00	112,350.00
E. Productos	6,000.00	6,300.00
F. Aprovechamientos	7,000.00	7,350.00
G. Ingresos por Ventas de Bienes y Servicios	0.00	0.00
H. Participaciones	24,900,000.00	26,145,000.00
I. Incentivos Derivados de la Colaboración Fiscal	0.00	0.00
J. Transferencias	0.00	0.00
K. Convenios	0.00	0.00
L. Otros Ingresos de Libre Disposición	0.00	0.00
2. Transferencias Federales Etiquetadas (2=A+B+C+D+E)	15,156,360.00	15,914,178.00
A. Aportaciones	15,156,360.00	15,914,178.00
B. Convenios	0.00	0.00
C. Fondos Distintos de Aportaciones	0.00	0.00
D. Transferencias, Subsidios y Subvenciones, y Pensiones y Jubilaciones	0.00	0.00
E. Otras Transferencias Federales Etiquetadas	0.00	0.00
3. Ingresos Derivados de Financiamientos (3=A)	0.00	0.00
A. Ingresos Derivados de Financiamientos	0.00	0.00
4. Total de Ingresos Proyectados (4=1+2+3)	41,392,360.00	43,401,179.05
Datos Informativos		
1. Ingresos Derivados de Financiamientos con Fuente de Pago de Recursos de Libre Disposición	0.00	0.00
2. Ingresos derivados de Financiamientos con Fuente de Pago de Transferencias Federales Etiquetadas	0.00	0.00
3. Ingresos Derivados de Financiamiento (3 = 1 + 2)	0.00	0.00

PRESIDENTE MUNICIPAL



PRESIDENCIA MUNICIPAL
2018 - 2021
GÓMEZ FARIAS, TAM.

M.V.Z. FRANCISCO JAVIER LOPEZ REYES



TESORERO MUNICIPAL

TESORERO
2018 - 2021
GÓMEZ FARIAS, TAM.

C.P. JESUS EMMANUEL TORRES HERNANDEZ

SINDICO MUNICIPAL



SINDICO
2018 - 2021
GÓMEZ FARIAS, TAM.

LIC. JULIA ANALLELY HERNANDEZ GUEVARA



Concepto (b)	2017	2018
1. Ingresos de Libre Disposición (1=A+B+C+D+E+F+G+H+I+J+K+L)	26,357,280.00	26,911,503.62
A. Impuestos	833,998.00	875,698.00
B. Cuotas y Aportaciones de Seguridad Social	0.00	0.00
C. Contribuciones de Mejoras	0.00	0.00
D. Derechos	53,262.00	55,925.00
E. Productos	39.00	500.00
F. Aprovechamientos	0.00	0.00
G. Ingresos por Ventas de Bienes y Servicios	0.00	0.00
H. Participaciones	25,469,981.00	25,979,380.62
I. Incentivos Derivados de la Colaboración Fiscal	0.00	0.00
J. Transferencias	0.00	0.00
K. Convenios	0.00	0.00
L. Otros Ingresos de Libre Disposición	0.00	0.00
2. Transferencias Federales Etiquetadas (2=A+B+C+D+E)	16,081,088.00	14,382,457.00
A. Aportaciones	14,100,448.00	14,382,457.00
B. Convenios	1,980,640.00	0.00
C. Fondos Distintos de Aportaciones	0.00	0.00
D. Transferencias, Subsidios y Subvenciones, y Pensiones y Jubilaciones	0.00	0.00
E. Otras Transferencias Federales Etiquetadas	0.00	0.00
3. Ingresos Derivados de Financiamientos (3=A)	0.00	0.00
A. Ingresos Derivados de Financiamientos	0.00	0.00
4. Total de Ingresos proyectados (4=1+2+3)	42,438,368.00	41,293,960.62
Datos Informativos		
1. Ingresos Derivados de Financiamientos con Fuente de Pago de Recursos de Libre Disposición	0.00	0.00
2. Ingresos derivados de Financiamientos con Fuente de Pago de Transferencias Federales Etiquetadas	0.00	0.00
3. Ingresos Derivados de Financiamiento (3 = 1 + 2)	0.00	0.00

PRESIDENTE MUNICIPAL



PRESIDENCIA MUNICIPAL
2018 - 2021
GÓMEZ FARIAS, TAM.

M.V.Z. FRANCISCO JAVIER LOPEZ REYES



TESORERO MUNICIPAL

TESORERO
2018 - 2021
GÓMEZ FARIAS, TAM.

C.P. JESUS EMMANUEL TORRES HERNANDEZ

SINDICO MUNICIPAL



SINDICO
2018 - 2021
GÓMEZ FARIAS, TAM.

LIC. JULIA ANALLEY HERNANDEZ GUEVARA